

# Pop-up Experience Service

포토키오스크 / 포토카드 출력 / 세트제작 / AI 분석까지

브랜드 경험을 콘텐츠로 만드는 스마트 촬영 플랫폼

Address

전북특별자치도 전주시 덕진구 만성북로 21-26,

전북콘텐츠기업지원센터 502호

E-mail

info@visualvibe.co.kr

Mobile

010-5755-0302

**VISUAL VIBE**

# CONTENTS

## 1. 회사소개

- 회사소개
- 사업영역

## 2. 제품 및 서비스 개요

- 서비스개요
- 제품소개
- 기기별 특징점
- 소프트웨어 기능
- 포토카드 + IP연동

## 3. 세트 구성 및 운영 프로세스

- 세트구성
- 운영 프로세스
- 솔루션 사례

# 01

## 회사소개



비주얼바이브는 AI 기반 이미지 솔루션으로  
콘텐츠 제작의 새로운 기준을 제시하는 기술 기업입니다.

기업명	비주얼바이브 주식회사
대표자	고아름
사업분야	AI 기반 촬영 자동화 및 이미지 솔루션 플랫폼 개발
핵심영역	<ul style="list-style-type: none"><li>인공지능 기반 자동 촬영 솔루션 설계</li><li>이미지 인식 및 보정 기술 고도화</li><li>차세대 이미징 콘텐츠 솔루션 R&amp;D</li></ul>
설립연도	2021년 3월



## Vision

촬영의 표준을 바꾸는 AI 기반 자동화 솔루션으로  
콘텐츠 산업을 혁신합니다.

## Mission



Automate

복잡한 촬영 과정을 자동화하여  
전문가 수준의 결과물 구현



Customize

공간, 브랜드, 사용자의 니즈에  
최적화된 맞춤형 솔루션 설계



Scale

SaaS, 콘텐츠, 하드웨어가 연결된  
미래형 플랫폼으로 확장

사진 전문가가 설  
계한  
AI 기반 촬영 자  
동화 솔루션

HW · SW  
통합형  
스마트 솔루션  
개발 역량

콘텐츠 중심의  
이미지  
기획 및 제작

Strength

B2B 실증 기반  
수요처 확보

SaaS 기반  
확장형  
비즈니스 모델

## ☑ 핵심 기술

### 사용자 인식 기반 촬영 환경 구성 자동화



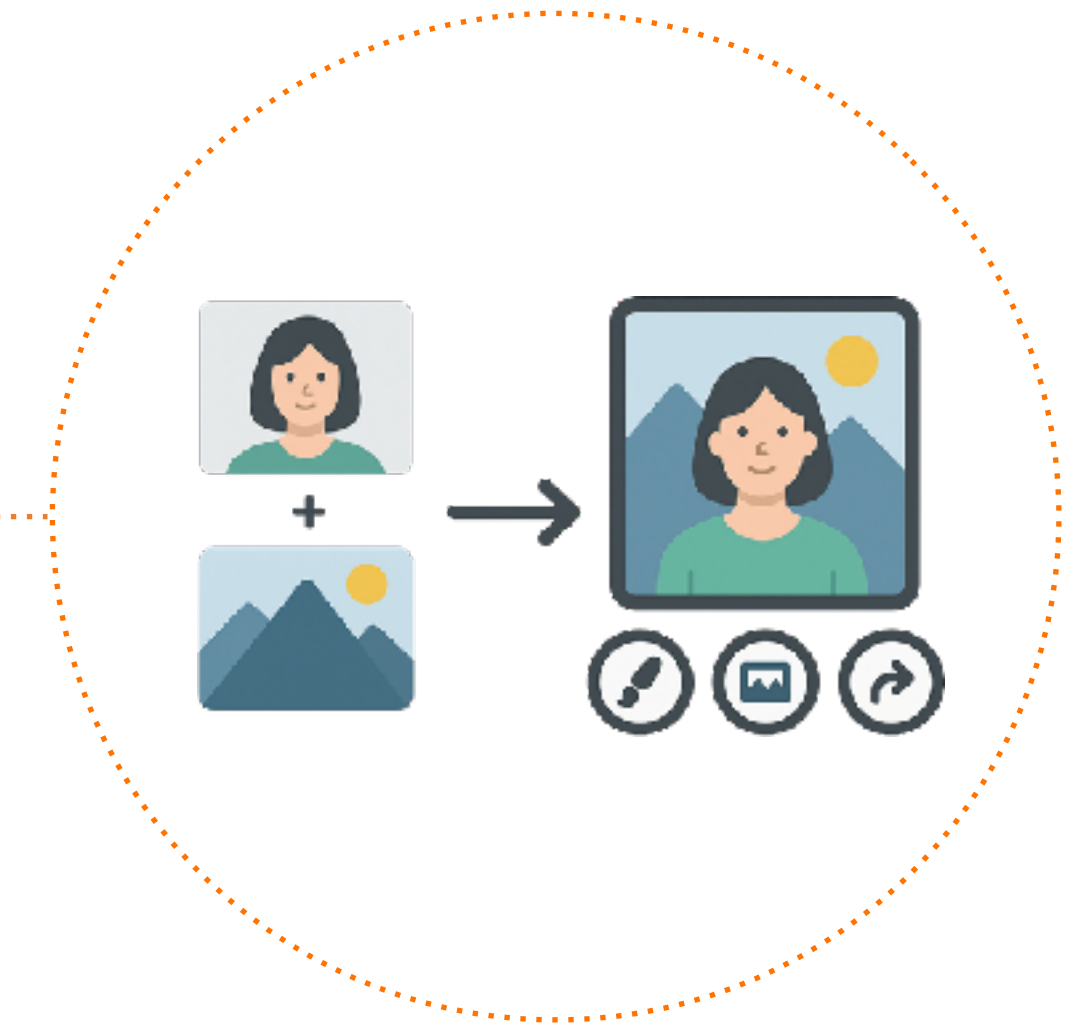
위치, 신장 등 사용자의 정보를 인식하여  
카메라 줌, 키오스크의 높낮이 등을 자동 조절

### 환경 인식 기반 카메라, 조명 세팅 자동화



주변 조도와 환경을 인식하여  
카메라 색온도, 조명 광량 등의 세팅 자동 제어

### AI 기반 이미지 합성 및 후보정



복수의 이미지를 자연스럽게 합성하고  
컨셉과 사용자 성향에 맞춰 자동 후보정

## 포토 키오스크



자체 디자인 설계  
포토 키오스크 보유

## 포토카드 키오스크



자체 디자인 설계  
포토 카드 키오스크 보유

## AI 이미지 처리



AI 이미지 시스템

## B2B 팝업 솔루션



기획부터 디자인 및 시공,설계까지



02

제품 및 서비스 개요

### 서비스 프로세스



### 주요 대상처



콘서트장



전시회



스포츠 대회



브랜드 이벤트



축제·행사

“ AI 기반 분석 리포트 제공을 통해 **향후 마케팅 전략**까지 연결합니다. ”



01  
AI 인식 기반  
연령 · 성별 통계



02  
선호 템플릿  
통계



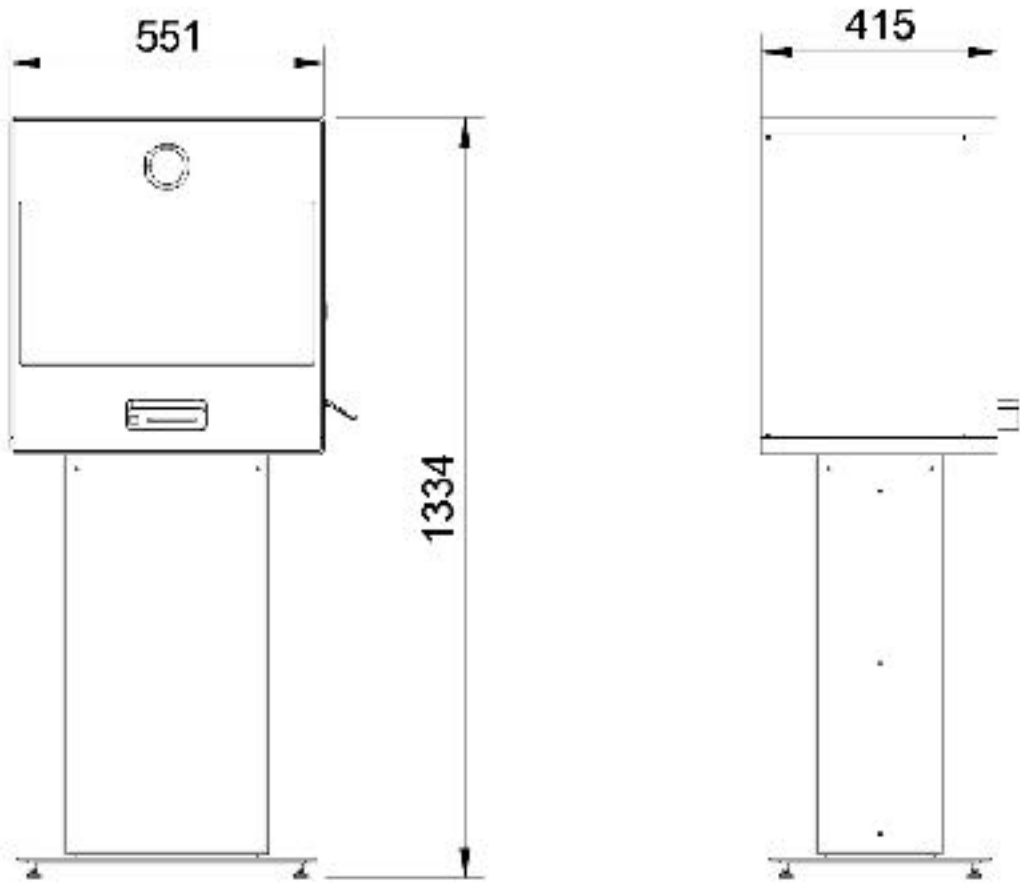
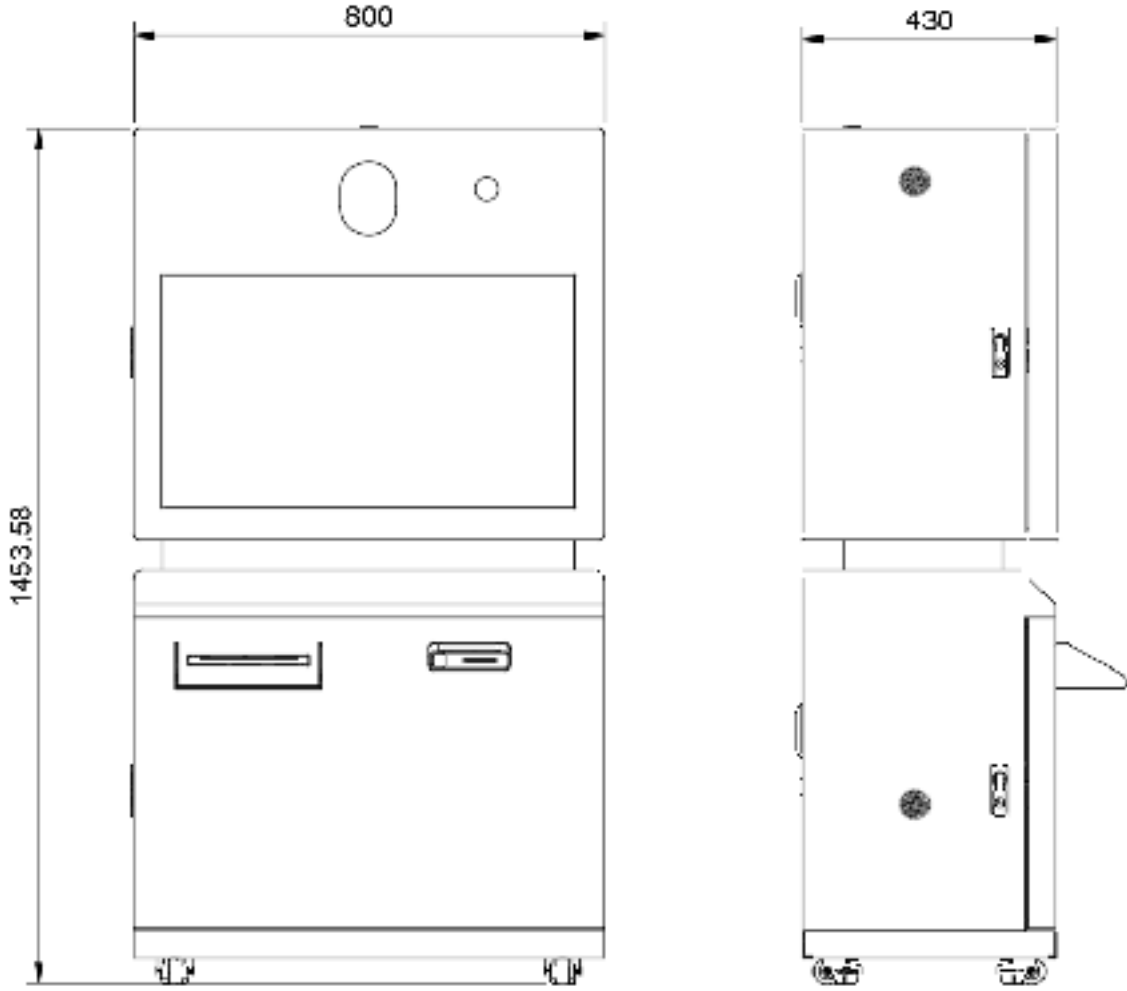
03  
요일 · 시간대별  
고객 통계



04  
SNS 공유, 다운로  
드 통계

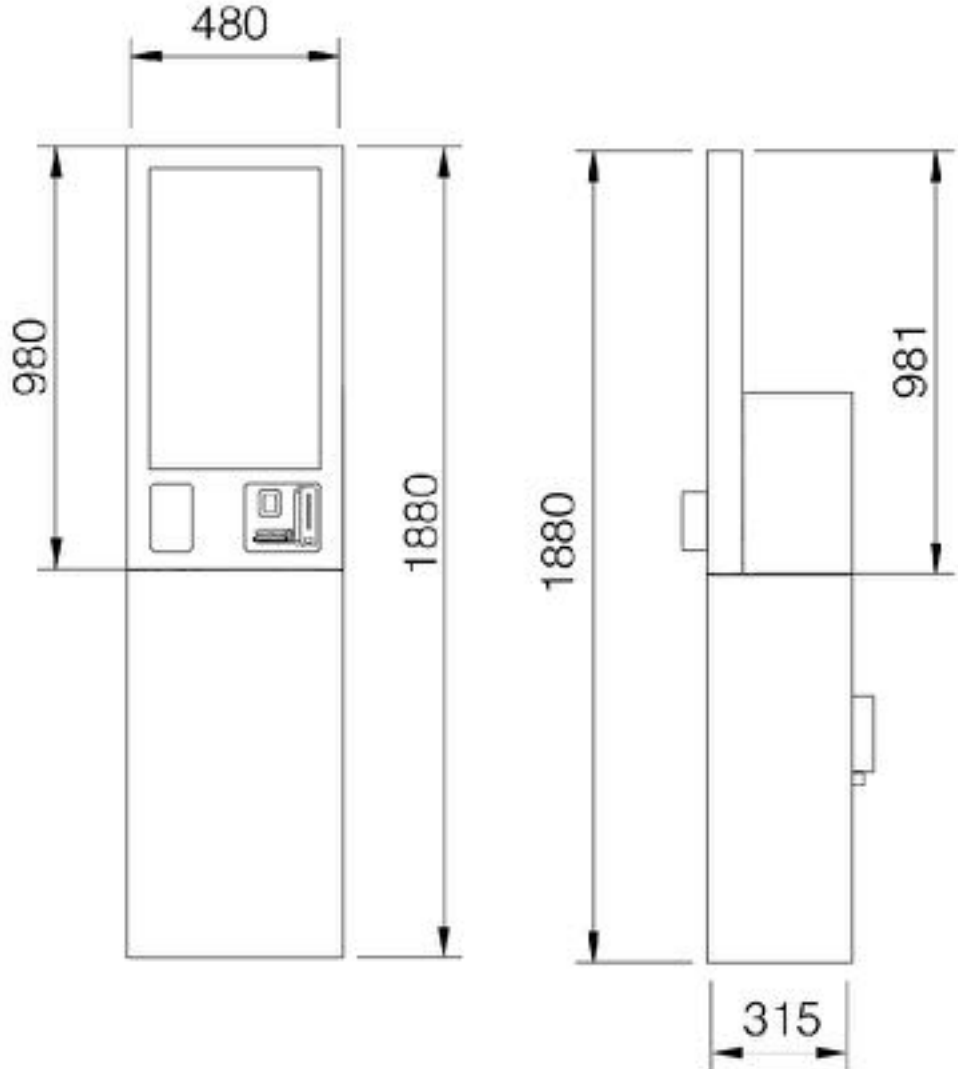
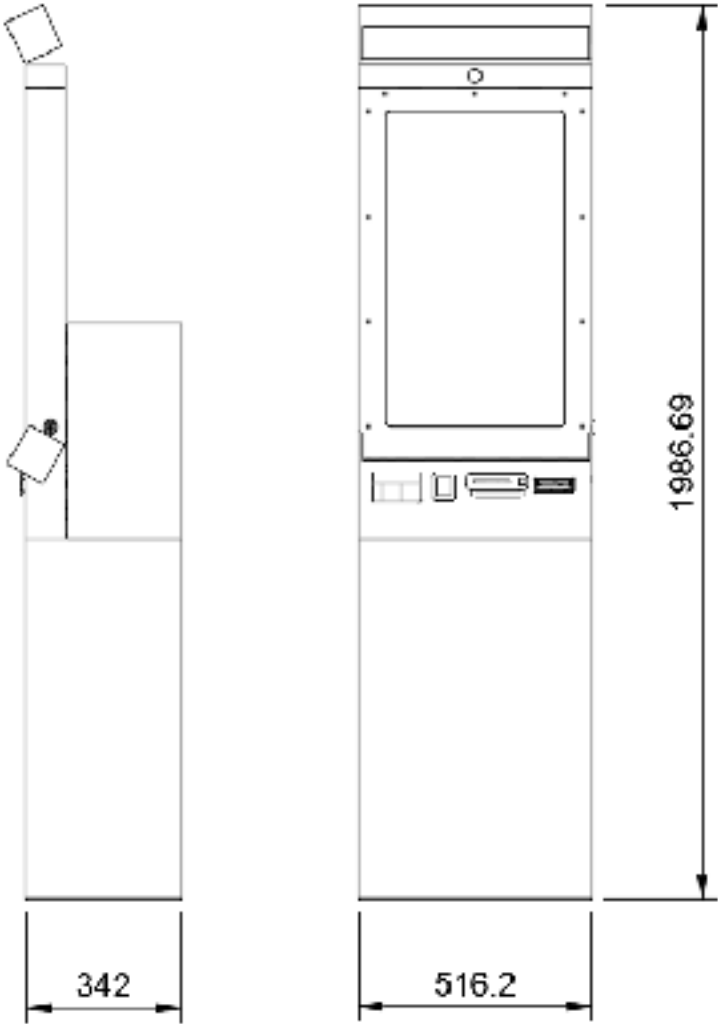


02. 제품 소개

구분	포토부스 키오스크 Lite	포토부스 키오스크 Basic
모델		
규격 (W*H*D)	551*1334*415(mm)	800 * 1453 * 430(mm)
소재	알루미늄	철판
컬러	Silver Anodizing	기본 레드오렌지 / 랩핑 가능
비고	FULL HD /DSLR / eos R10 with 18-45mm Lens	FULL HD /DSLR / eos R10 with 18-45mm Lens
제품번호	CEEM-101	CEEM-102

\*기기모델 선택 가능 : 브랜드 행사 분위기에 맞는 기기 모델을 선택가능합니다.

02. 제품 소개

구분	포토카드 키오스크 Basic	포토카드 키오스크 Plus
모델		
규격 (W*H*D)	480 * 1880 * 315(mm)	516 * 1986 * 342(mm)
소재	아크릴(아스텔)	아크릴(아스텔)
컬러	기본 레드오렌지 / 랩핑 가능	기본 레드오렌지 / 랩핑 가능
비고	FULL HD / QR리더기 / 지폐투입구	FULL HD / QR리더기 / 지폐투입구 / LED조명 / 실시간 촬영 가능
제품넘버	CEEM-201	CEEM-202

\*기기모델 선택 가능 : 브랜드 행사 분위기에 맞는 기기 모델을 선택가능합니다.



LITE

# PHOTO BOOTH KIOSK

사각의 철판소재의 디자인으로, 랩핑이 가능하며  
스탠다드형 키오스크 모델입니다.

- 고화질 촬영
- AI보정기능
- 인화일체형

소재: 알루미늄 / Silver Anodizing

크기: 551\*1334\*415(mm)

사용전력: 250Wh

기능: AI보정 / 필터 / 드로잉 / 다양한 프레임 제공

비고: FULL HD / DSLR / eos R10 with 18-45mm Lens

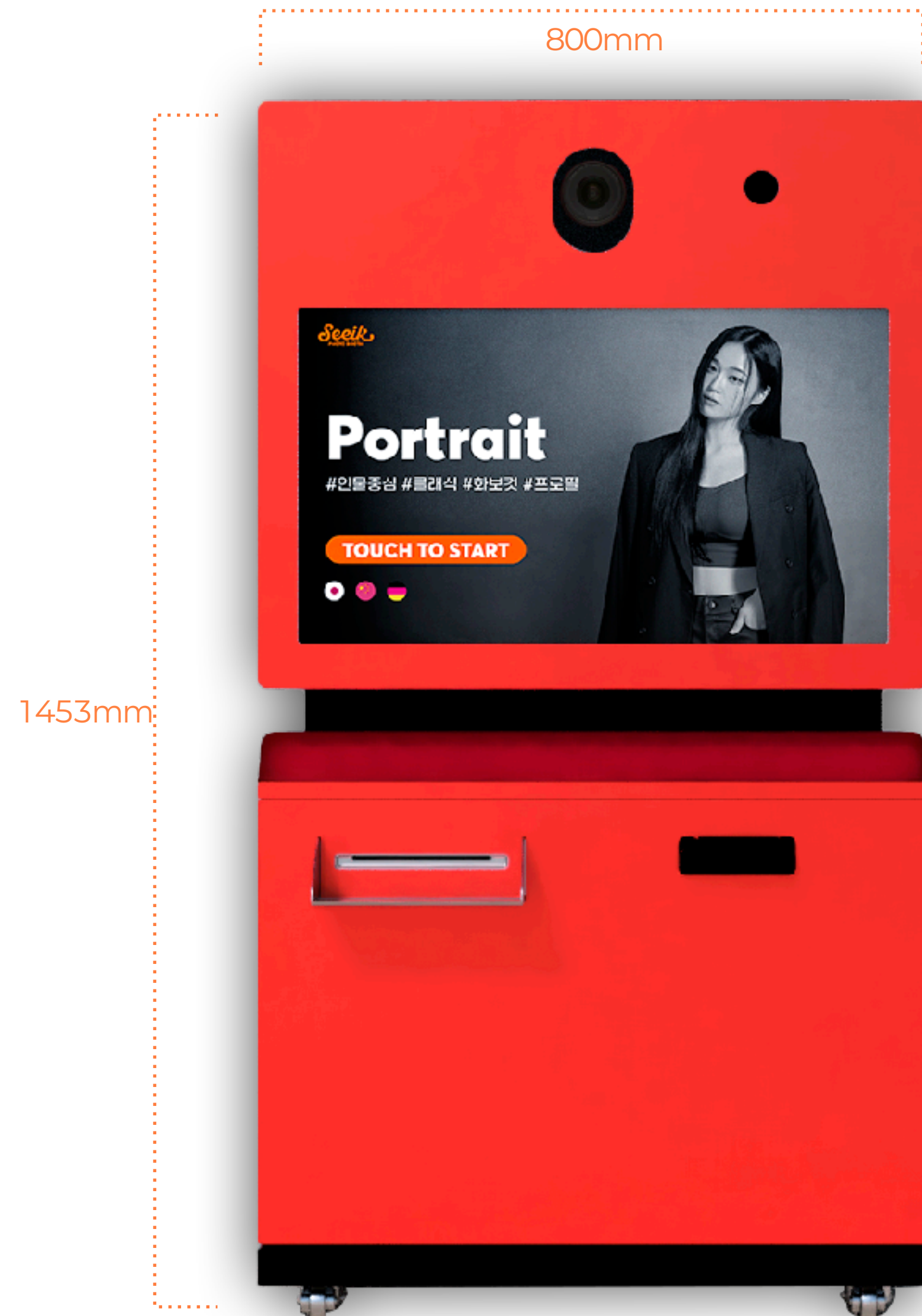


### LITE PHOTO BOOTH KIOSK

브랜드 로고 / 아트웍/ KEY COLOR로 다양한 디자인랩핑 시공 가능

디자인 랩핑 예시





BASIC

# PHOTO BOOTH KIOSK

사각의 철판소재의 디자인으로, **랩핑이 가능**하며  
이동식 바퀴가 하단에 달려있어 **이동에 용이**합니다.

- 고화질 촬영
- AI보정기능
- 인화일체형

소재: 철판 (기본 레드오렌지컬러) / 랩핑 및 컬러도장 가능

크기: 800 \* 1453 \* 430(mm)

사용전력: 250Wh

기능: AI보정 / 필터 / 드로잉 / 다양한 프레임 제공

비고: FULL HD / DSLR / eos R10 with 18-45mm Lens



## 02. 기기별 특징점

VISUAL VIBE

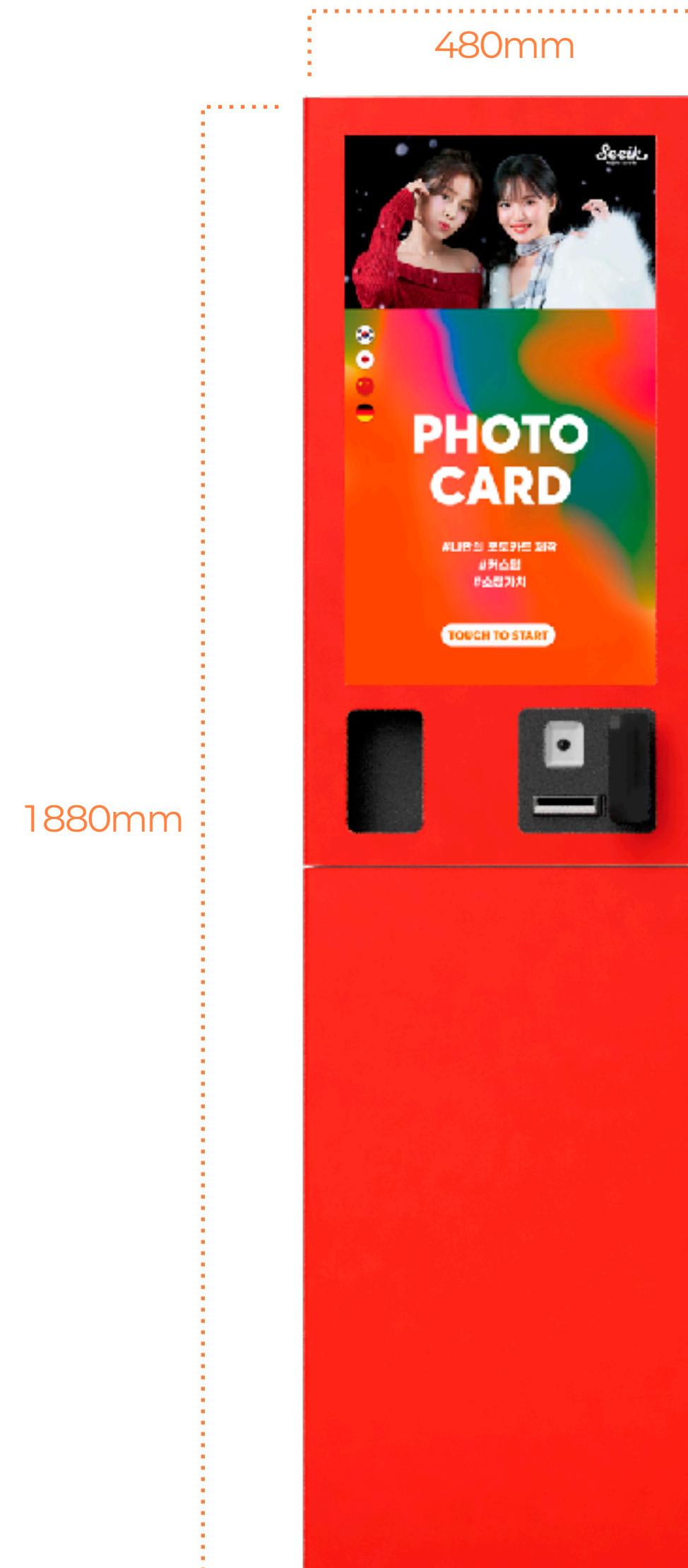
### BASIC PHOTO BOOTH KIOSK

브랜드 로고 / 아트웍 / KEY COLOR로 다양한 디자인랩핑 시공 가능

디자인 랩핑 예시







BASIC

# PHOTO CARD KIOSK

사각의 아크릴(아스텔)소재의 디자인으로, **랩핑이 가능하며 미니멀한 디자인으로 협소한 공간에도 설치가 가능합니다.**

- 사용자 핸드폰 사진 편집 및 프린트
- 다양한 인화 프리셋 제공
- 인화 일체형

소재: 철판 (기본 레드 오렌지컬러) / 랩핑 및 컬러도장 가능

크기: 480 \* 1880 \* 315(mm)

사용전력: 250Wh

기능: 사용자 소유사진 업로드 및 편집 / 다양한 프레임 제공 / 필터 제공

비고: FULL HD / QR리더기 / 지폐투입구



PLUS

# PHOTO CARD KIOSK

사각의 아크릴(아스텔)소재의 디자인으로, **랩핑이 가능**하며  
**LED조명과 카메라를 부착**하여 빛의 영향을 받는  
**실외 공간의 최적화**된 설계로 제작하였습니다.

- 사용자 핸드폰 사진 편집 및 프린트
- 다양한 인화 프리셋 제공
- 인화 일체형

소재: 철판 (기본 레드 오렌지컬러) / 랩핑 및 컬러도장 가능

크기: 516 \* 1986 \* 342(mm)

사용전력: 250Wh

기능: 사용자 소유사진 업로드 및 편집 / 다양한 프레임 제공 / 필터 제공

비고: FULL HD / QR리더기 / 지폐투입구 / LED조명 / 실시간 촬영 가능

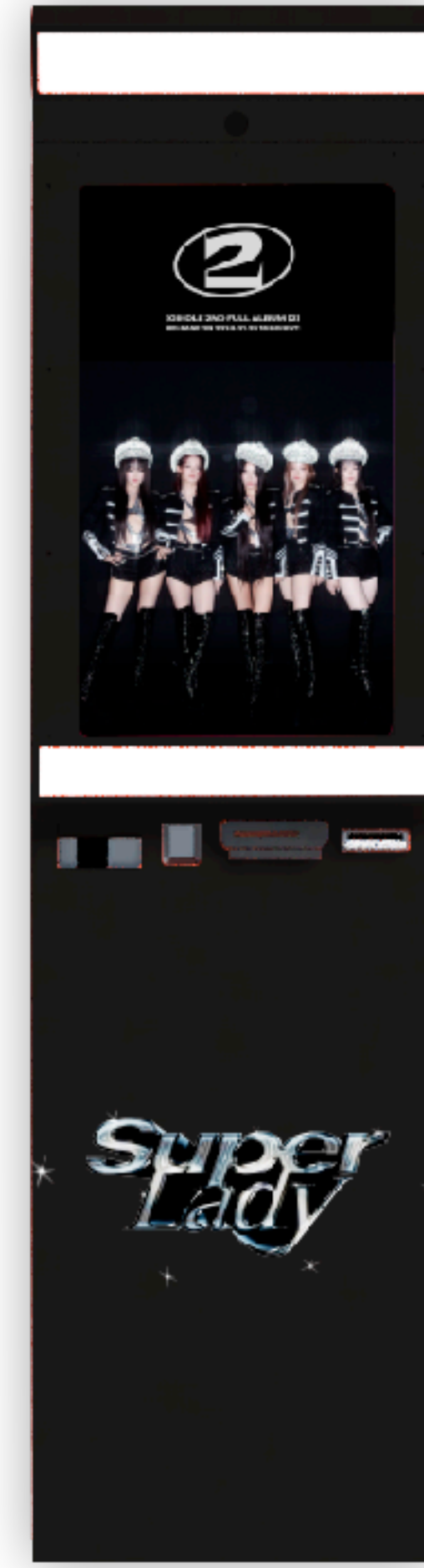



## 02. 기기별 특징점

VISUAL VIBE

### BASIC&PLUS PHOTO CARD KIOSK    브랜드 로고 / 아트웍/ KEY COLOR로 다양한 디자인랩핑 시공 가능

디자인 랩핑 예시





## UX/UI 커스터마이징

브랜드 로고 변경 가능

메인 타이틀 변경 가능

언어 추가 및 변경 가능



메인 이미지 변경 가능

### 모션 영상 제공 (원본포함)

사용자 최종 프린트 결과물



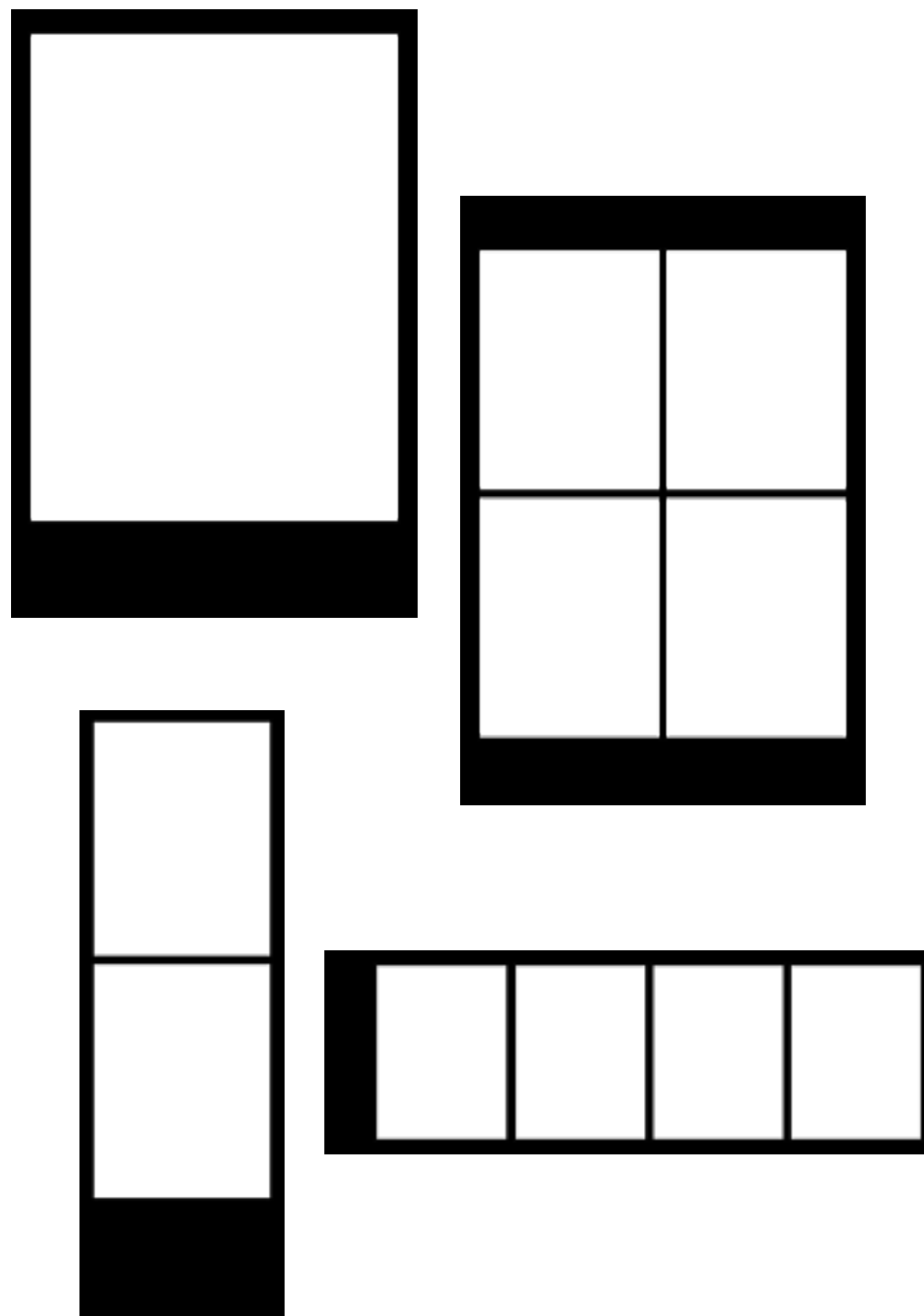
프레임 버전 모션영상 다운

원본 버전 모션영상 다운

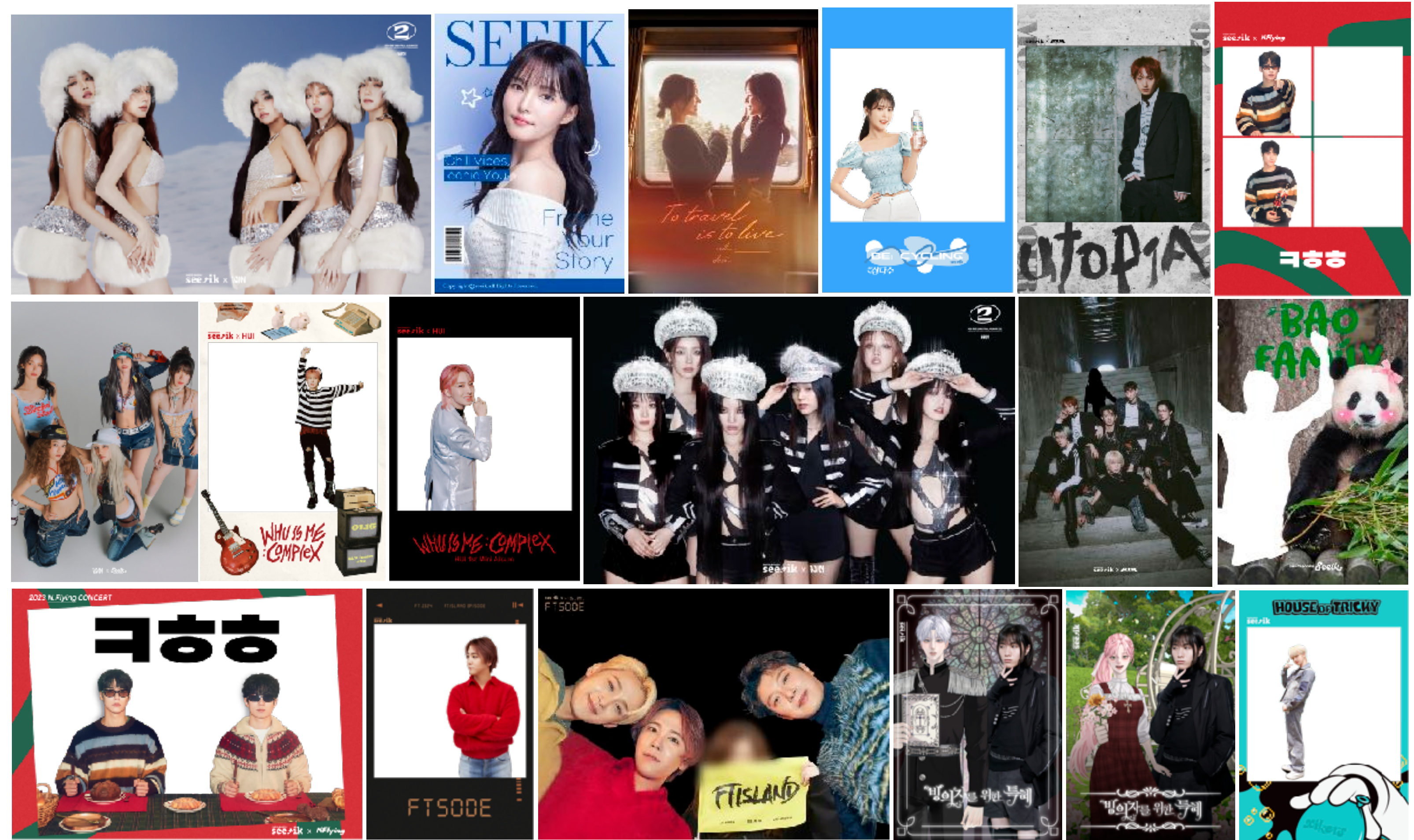
영상 외 촬영 원본 사진  
다운가능



### 다양한 포토부스 프레임 디자인

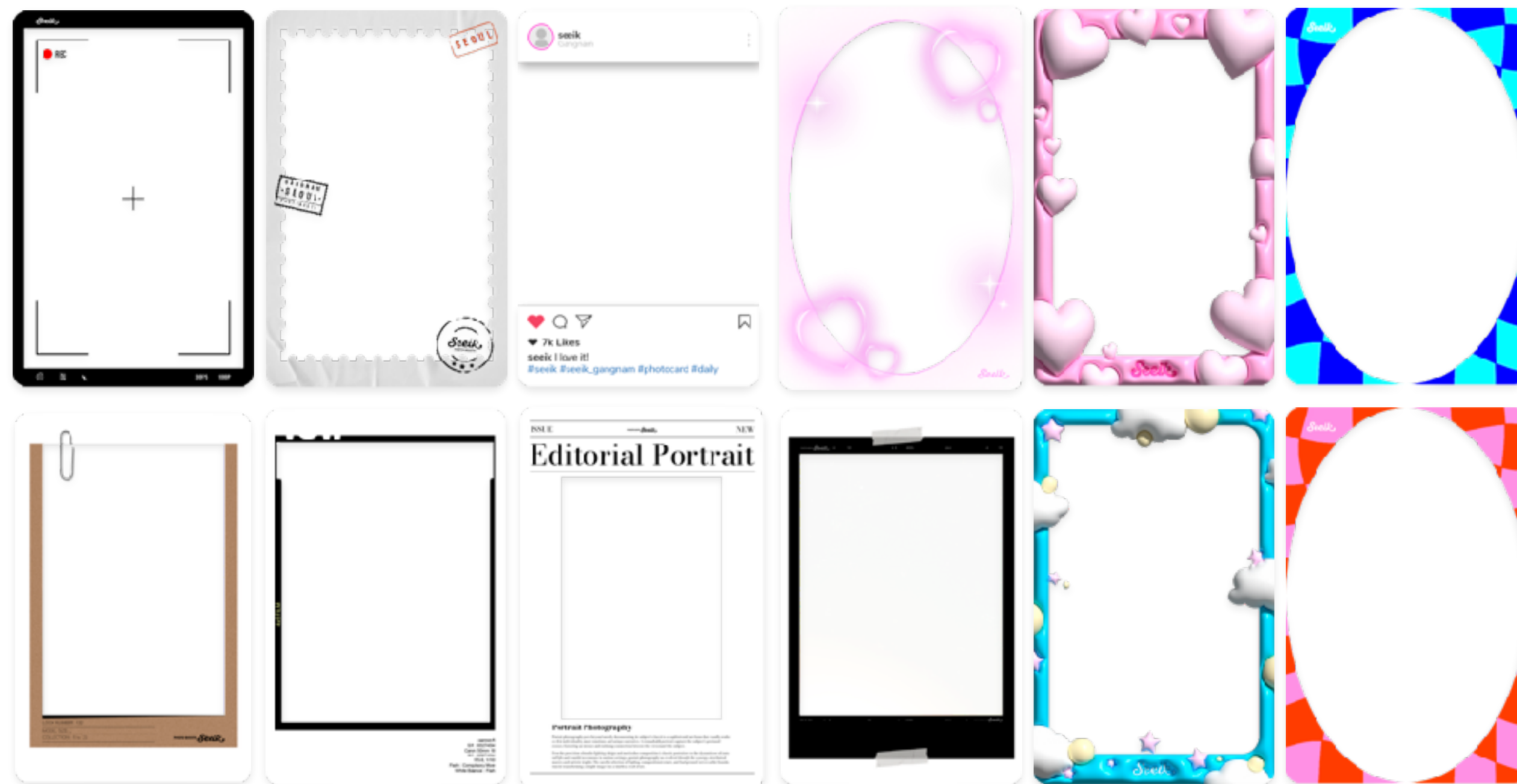


인화 사이즈: 4\*6inch / 2\*6inch지원





### 다양한 포토카드 디자인



카드 사이즈: 85 \* 54mm



### IP콘텐츠 연동 서비스




앞면: 실시간 촬영 사진



뒷면: 브랜드 IP 이미지



사용자 QR스캔



아티스트 미공개 영상 및 이미지 슬라이드 제공




# 03

## 세트 구성 및 운영 프로세스



## 브랜드의 목적과 공간 특성에 맞춰, 시공부터 소품,디자인까지 통합 솔루션을 제공합니다.

- ✓ 브랜드 및 행사 목적에 맞는  
촬영 세트 제작



실측을 통한 공간 특성에 맞게  
목재 시공 작업 제공

- ✓ 브랜드 컨셉 맞춤 디자인  
콘텐츠 개발



행사 특성에 맞는  
맞춤 디자인 제공

- ✓ 소품 선택형 기획 제작



포맥스 / 풍선 / 스티커 등  
선택형 제작 가능



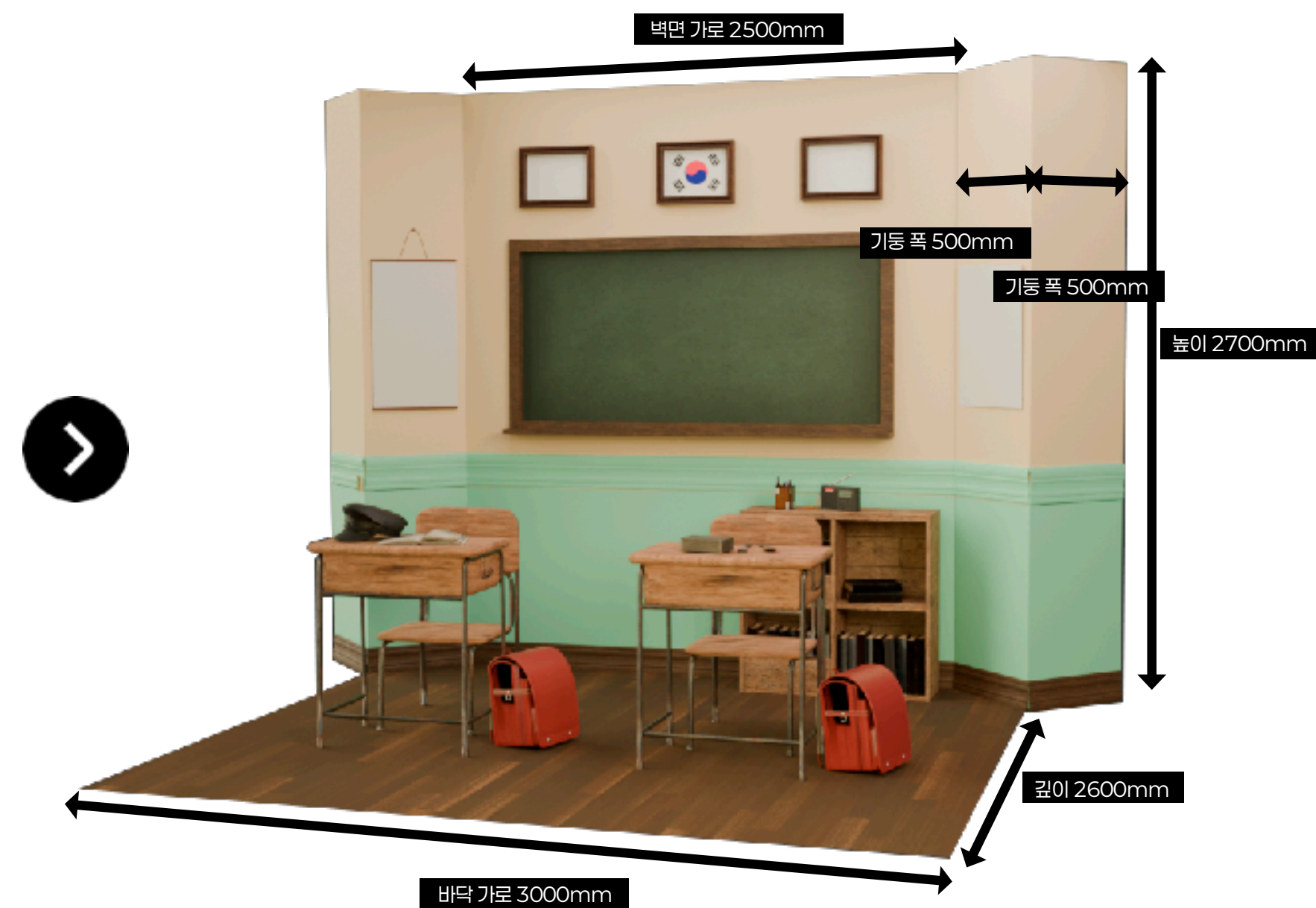
## ☑ 촬영 세트 제작 프로세스

실측을 통한 공간 특성에 맞게 목재 시공 및 세팅



STEP 01

실측을 통한 공간계획



STEP 02

3D설계 및 디자인 작업



STEP 03


사내 세트팀 직접 시공 및 소품세팅



### 03. 세트 구성

VISUAL VIBE

세트 구성 및 결과 사례 : [ Class in 70's ]





### 03. 세트 구성

VISUAL VIBE

세트 구성 및 결과 사례 : [ Heaven ]





### 03. 세트 구성

VISUAL VIBE

세트 구성 및 결과 사례 : [ Secret Garden ]





### 03. 세트 구성

VISUAL VIBE

세트 구성 및 결과 사례 : [ Somewhere ]





### 03. 세트 구성

VISUAL VIBE

세트 구성 및 결과 사례 : [ Classroom ]





## ☑ 맞춤 디자인 행사 특성에 맞춤형 디자인 제작



행사 기획 및 디자인 협의



사내 디자인팀과  
브랜드 담당자와의 원활한 커뮤니케이션



제작 및 인쇄 올인원



### 03. 세트 구성

VISUAL VIBE

브랜드 콘텐츠 디자인 예시



고객 촬영 원본



브랜드 콘텐츠 합성





### 03. 세트 구성

VISUAL VIBE

#### 브랜드 콘텐츠 디자인 예시



원본 앨범 이미지



전용 콘텐츠 구성





고객 촬영 + 실시간 합성



### 03. 세트 구성

VISUAL VIBE

#### 브랜드 콘텐츠 디자인 예시





FRONT



국가별 선수 개인컷 예시(앞면:디폴트 디자인)

각 나라별 key color 사용  
국제배구연맹 로고 활용/스포츠 디자인요소  
국가별 선수 사인 & 이름 & 번호

BACK



국가별 선수 개인컷 예시(뒷면:사용자)

- 웹캠을 이용하여 현장에서 즉석촬영 가능
- 사용자 핸드폰에 있는 사진업로드하여 출력가능



## ☑️ 소품 선택형 기획 제작 포맥스 / 풍선 / 스티커 등 선택형 제작 가능 (상품 외 다른옵션도 상의 가능)



[포맥스 피켓]  
(자유형/박스형 선택가능)



[슬로건]



[스티커]  
(투명데드롱/원형/사각 선택가능)



[컵홀더]



[풍선]



[핀거울]



[토퍼]



[현수막 및 배너]



### 운영 프로세스





### 03. 솔루션 사례

VISUAL VIBE

#### 2023 F/W DDP서울패션위크




-행사 전용 프레임 / 포토룸 공간 기획 및 설계 시공 / 포토월 제작 / 영상 및 이미지 제작



### 03. 솔루션 사례

VISUAL VIBE

#### (G) - IDLE SUPER LADY 체험 스페이스



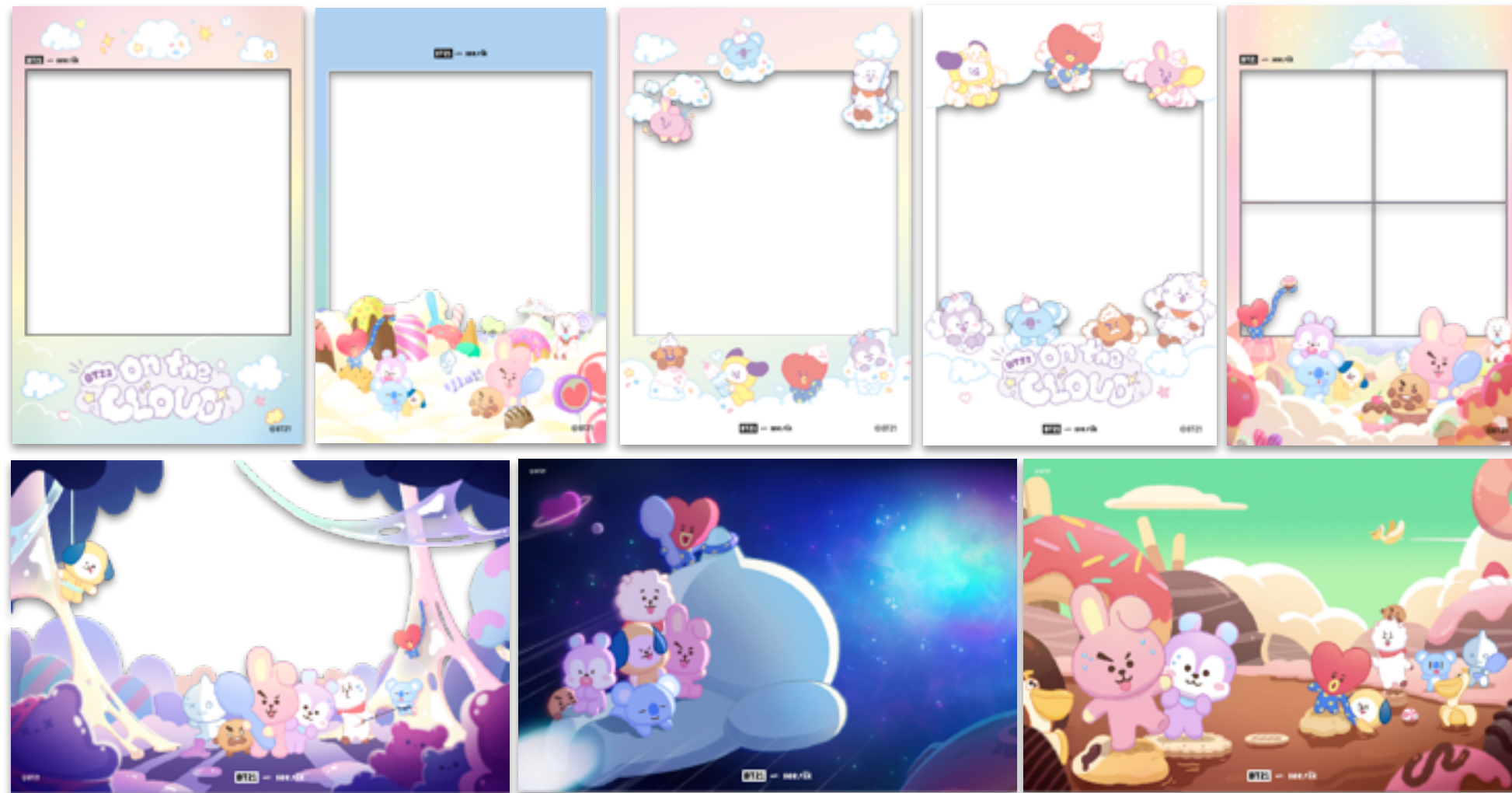
- 멤버별 전용 포토부스 세트 제작 / 체험스페이스 전용 프레임 제작 / 외관 현수막, 배너 및 시트작업 / F&B 상품 제작 및 판매



### 03. 솔루션 사례

VISUAL VIBE

#### BT21 On the Cloud Play Lounge







- 캐릭터별 프레임 제작 / 부스 제작 / 트럭 랩핑 / 외관 현수막, 배너 및 시트작업 / 피규어 제작 / F&B 상품 제작 및 판매



### 03. 솔루션 사례

#### 'ㅋㅋㅎ' N.Flying 콘서트 팝업스토어




- 체험스페이스 전용 프레임 제작 / 포스터제작 및 전용 부스 제작 / F&B 상품 제작 및 판매 / 피켓 및 스티커,토퍼 제작



### 03. 솔루션 사례

VISUAL VIBE

#### 'SK AI SUMMIT'



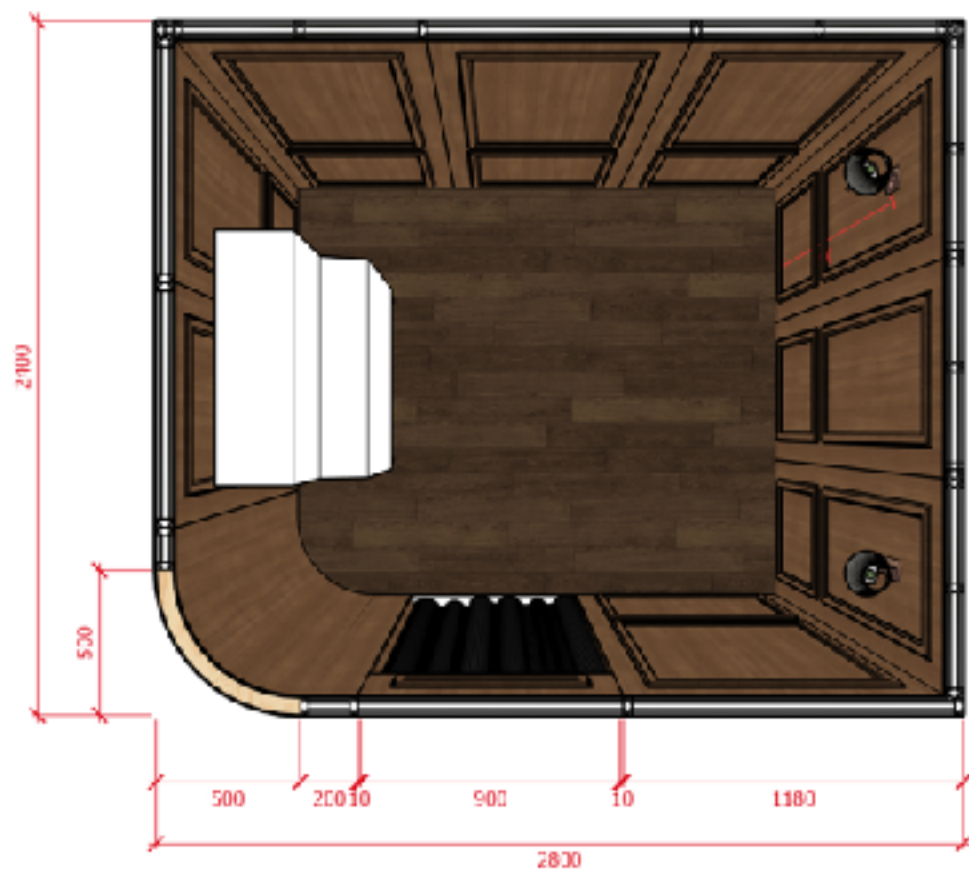
- 부스제작 / 하이앵글 & AI 부스운영 / 전용 프레임 제작 / 포토룸 공간 기획 및 설계 시공



### 03. 솔루션 사례

VISUAL VIBE

#### GS아트센터 뮤지컬[위대한개츠비]




- 부스제작 / 세트부스운영 / 전용 프레임 디자인 / 키오스크UI&UX 디자인 / 포토룸 공간 기획 및 설계 시공 / 아트웍 및 세트 시공 / 홍보물 촬영



### 03. 솔루션 사례

VISUAL VIBE

#### 블루스퀘어 뮤지컬[위키드]



- 부스제작 / 세트부스&합성 부스운영 / 전용 프레임 디자인 / 키오스크UI&UX 디자인 / 포토룸 공간 기획 및 설계 시공 /아트웍 및 세트 시공 / 홍보물촬영



촬영을 넘어, 경험을 연결합니다.  
우리는 콘텐츠 산업의 다음을 만듭니다.  
감사합니다.

Address: 전북특별자치도 전주시 덕진구 만성북로 21-26, 전북콘텐츠기업지원센터 502호

E-mail: [info@visualvibe.co.kr](mailto:info@visualvibe.co.kr)

Web: [www.visualvibe.co.kr](http://www.visualvibe.co.kr)

**VISUAL VIBE**